

Zarządzenie Nr 18/2022
Wójta Gminy Rudka
z dnia 15 kwietnia 2022 r.

w sprawie przedstawienia Radzie Gminy Rudka sprawozdania finansowego
Gminy Rudka za 2021 rok

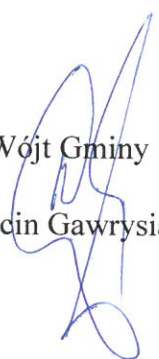
Na podstawie art. 270 ust.1 ustawy z dnia 27 sierpnia 2009 r. o finansach publicznych (t. j. Dz. U z 2021 r. poz. 305, zm.: Dz. U. z 2021 r. poz. 1236, poz. 1535, poz. 1773, poz. 1927, poz. 1981, poz. 2270, Dz. U. z 2022 r. poz. 583) zarządza się, co następuje:


§ 1. Przedstawia się Radzie Gminy Rudka sprawozdanie finansowe Gminy Rudka za 2021 rok, składające się z:

- 1) bilansu z wykonania budżetu Gminy Rudka,
- 2) łącznego bilansu samorządowych jednostek budżetowych,
- 3) łącznego rachunku zysków i strat samorządowych jednostek budżetowych,
- 4) łącznego zestawienia zmian w funduszu samorządowych jednostek budżetowych,
- 5) informacji dodatkowej za 2021 rok,

stanowiące załącznik do niniejszego zarządzenia.

§ 2. Zarządzenie wchodzi w życie z dniem podpisania.


Wójt Gminy
Marcin Gawrysiak

Nazwa i adres jednostki sprawozdawczej Gmina Rudka ul. Brańska 13 17-123 RUDKA Numer identyfikacyjny REGON 050658960	BILANS z wykonania budżetu jednostki samorządu terytorialnego Gmina RUDKA sporządzony na dzień 31-12-2021 r.	Adresat: Regionalna Izba Obrachunkowa w Białymstoku
		Wysłać bez pisma przewodniego C89132A3D0F82151 

AKTYWA	Stan na początek roku	Stan na koniec roku	PASYWA	Stan na początek roku	Stan na koniec roku
I Środki pieniężne	1 337 655,66	3 303 500,17	I Zobowiązania	6 749 017,26	6 547 752,27
I.1 Środki pieniężne	1 337 655,66	3 303 500,17	I.1 Zobowiązania finansowe	6 745 915,00	6 545 795,00
I.1.1 Środki pieniężne budżetu	1 337 655,66	3 303 500,17	I.1.1 Krótkoterminowe (do 12 miesięcy)	0,00	200 120,00
I.1.2 Pozostałe środki pieniężne	0,00	0,00	I.1.2 Długoterminowe (powyżej 12 miesięcy)	6 745 915,00	6 345 675,00
II Należności i rozliczenia	22 917,00	33 514,11	I.2 Zobowiązania wobec budżetów	2 208,82	462,57
II.1 Należności finansowe	0,00	0,00	I.3 Pozostałe zobowiązania	893,44	1 494,70
II.1.1 Krótkoterminowe (do 12 miesięcy)	0,00	0,00	II Aktywa netto budżetu	-5 517 172,60	-3 342 817,99
II.1.2 Długoterminowe (powyżej 12 miesięcy)	0,00	0,00	II.1 Wynik wykonania budżetu (+,-)	897 822,66	2 174 354,61
II.2 Należności od budżetów	22 917,00	33 514,11	II.1.1 Nadwyżka budżetu (+)	897 822,66	2 174 354,61
II.3 Pozostałe należności i rozliczenia	0,00	0,00	II.1.2 Deficyt budżetu (-)	0,00	0,00
III Rozliczenia międzyokresowe	0,00	0,00	II.1.3 Niewykonane wydatki (-)	0,00	0,00
			II.2 Wynik na operacjach niekasowych (+,-)	0,00	0,00
			II.3 Rezerwa na niewygasające wydatki	0,00	0,00
			II.4 Środki z prywatyzacji	0,00	0,00
			II.5 Skumulowany wynik budżetu (+,-)	-6 414 995,26	-5 517 172,60
			III Rozliczenia międzyokresowe	128 728,00	132 080,00
Suma aktywów	1 360 572,66	3 337 014,28	Suma pasywów	1 360 572,66	3 337 014,28

SKARBNIK GMINY

Monika Dygas

skarbnik

Monika Agnieszka Dygas

2022-03-25

rok, miesiąc, dzień

C89132A3D0F82151

WÓJT

Marcin Gawrysiak

zarząd

Marcin Gawrysiak

BeSTia

SKARBNIK GMINY

Monika Dygas
Monika Anna Dygas
skarbnik

2022-03-25

rok, miesiąc, dzień


Marcin Gawrysiak

zarząd

Marcin Gawrysiak

BeSTia

C89132A3D0F82151

Nazwa i adres jednostki sprawozdawczej		BILANS jednostki budżetowej lub samorządowego zakładu budżetowego sporządzony na dzień 31-12-2021 r.	Adresat:
Gmina Rudka ul. Brańska 13 17-123 RUDKA			Regionalna Izba Obrachunkowa w Białymstoku
Numer identyfikacyjny REGON 050658960			Wysłać bez pisma przewodniego CB5D59DA6A6ABD67 

AKTYWA	Stan na początek roku	Stan na koniec roku	PASYWA	Stan na początek roku	Stan na koniec roku
A Aktywa trwałe	14 562 146,49	14 425 302,63	A Fundusz	14 299 534,45	14 060 817,07
A.I Wartości niematerialne i prawne	0,00	2 100,00	A.I Fundusz jednostki	14 289 630,37	12 028 963,37
A.II Rzeczowe aktywa trwałe	14 562 146,49	14 423 202,63	A.II Wynik finansowy netto (+,-)	9 904,08	2 031 853,70
A.II.1 Środki trwałe	14 529 766,49	13 934 259,10	A.II.1 Zysk netto (+)	5 315 799,02	7 954 592,12
A.II.1.1 Grunty	695 609,84	695 559,84	A.II.2 Strata netto (-)	-5 305 894,94	-5 922 738,42
A.II.1.1.1 Grunty stanowiące własność jednostki samorządu terytorialnego, przekazane w użytkowanie wieczyste innym podmiotom	2 595,29	2 595,29	A.III Odpisy z wyniku finansowego (nadwyżka środków obrotowych) (-)	0,00	0,00
A.II.1.2 Budynki, lokale i obiekty inżynierii lądowej i wodnej	12 548 756,07	12 123 050,96	A.IV Fundusz mienia zlikwidowanych jednostek	0,00	0,00
A.II.1.3 Urządzenia techniczne i maszyny	138 707,57	132 246,00	B Fundusze placówek	0,00	0,00
A.II.1.4 Środki transportu	1 135 461,01	975 776,80	C Państwowe fundusze celowe	0,00	0,00
A.II.1.5 Inne środki trwałe	11 232,00	7 625,50	D Zobowiązania i rezerwy na zobowiązania	479 752,36	580 010,88
A.II.2 Środki trwałe w budowie (inwestycje)	32 380,00	488 943,53	D.I Zobowiązania długoterminowe	0,00	0,00
A.II.3 Zaliczka na środki trwałe w budowie (inwestycje)	0,00	0,00	D.II Zobowiązania krótkoterminowe	479 752,36	580 010,88
A.III Należności długoterminowe	0,00	0,00	D.II.1 Zobowiązania z tytułu dostaw i usług	16 696,42	47 409,11
A.IV Długoterminowe aktywa finansowe	0,00	0,00	D.II.2 Zobowiązania wobec budżetów	32 821,00	41 639,00
A.IV.1 Akcje i udziały	0,00	0,00	D.II.3 Zobowiązania z tytułu ubezpieczeń i innych świadczeń	177 637,19	195 011,11
A.IV.2 Inne papiery wartościowe	0,00	0,00	D.II.4 Zobowiązania z tytułu wynagrodzeń	152 176,44	172 826,88

SKARBNIK GMINY

Monika Dygas

(główny księgowy)

2022-04-15

(rok, miesiąc, dzień)

CB5D59DA6A6ABD67

Marcin Gawrysiak

(kierownik jednostki)

Marcin Gawrysiak

BeSTia

Strona 1 z 4

A.IV.3 Inne długoterminowe aktywa finansowe	0,00	0,00	D.II.5 Pozostałe zobowiązania	8 722,52	17 659,01
A.V Wartość mienia zlikwidowanych jednostek	0,00	0,00	D.II.6 Sumy obce (depozytowe, zabezpieczenie wykonania umów)	0,00	20 204,96
B Aktywa obrotowe	217 140,32	215 525,32	D.II.7 Rozliczenia z tytułu środków na wydatki budżetowe i z tytułu dochodów budżetowych	0,00	0,00
B.I Zapasy	17 514,84	16 819,07	D.II.8 Fundusze specjalne	91 698,79	85 260,81
B.I.1 Materiały	17 514,84	16 819,07	D.II.8.1 Zakładowy Fundusz Świadczeń Socjalnych	91 698,79	85 260,81
B.I.2 Półprodukty i produkty w toku	0,00	0,00	D.II.8.2 Inne fundusze	0,00	0,00
B.I.3 Produkty gotowe	0,00	0,00	D.III Rezerwy na zobowiązania	0,00	0,00
B.I.4 Towary	0,00	0,00	D.IV Rozliczenia międzyokresowe	0,00	0,00
B.II Należności krótkoterminowe	157 989,51	149 948,35			
B.II.1 Należności z tytułu dostaw i usług	51 214,11	66 794,42			
B.II.2 Należności od budżetów	40 516,00	17 472,00			
B.II.3 Należności z tytułu ubezpieczeń i innych świadczeń	0,00	52,00			
B.II.4 Pozostałe należności	66 259,40	65 629,93			
B.II.5 Rozliczenia z tytułu środków na wydatki budżetowe i z tytułu dochodów budżetowych	0,00	0,00			
B.III Krótkoterminowe aktywa finansowe	41 635,97	48 757,90			
B.III.1 Środki pieniężne w kasie	0,00	0,00			
B.III.2 Środki pieniężne na rachunkach bankowych	41 635,97	48 757,90			
B.III.3 Środki pieniężne państwowego funduszu celowego	0,00	0,00			
B.III.4 Inne środki pieniężne	0,00	0,00			
B.III.5 Akcje lub udziały	0,00	0,00			
B.III.6 Inne papiery wartościowe	0,00	0,00			
B.III.7 Inne krótkoterminowe aktywa finansowe	0,00	0,00			

SKARBNIK GMINY

Monika Dygas
(główny księgowy)

BeSTia

2022-04-15

(rok, miesiąc, dzień)

CB5D59DA6A6ABD67

Marcin Gawrysiak

(kierownik jednostki)

Marcin Gawrysiak

B.IV Rozliczenia międzyokresowe	0,00	0,00			
Suma aktywów	14 779 286,81	14 640 827,95	Suma pasywów	14 779 286,81	14 640 827,95

SKARBNIK GMINY

Monika Dygas

(główny księgowy)

BeSTia

2022-04-15

(rok, miesiąc, dzień)

CB5D59DA6A6ABD67

Marcin Gawrysiak

(kierownik jednostki)

SKARBNIK GMINY

Monika Dygas

(główny księgowy)

BeSTia

2022-04-15

(rok, miesiąc, dzień)


CB5D59DA6A6ABD67

WÓJT

Marcin Gawrysiak

(kierownik jednostki)

Marcin Gawrysiak

Nazwa i adres jednostki sprawozdawczej Gmina Rudka ul. Brańska 13 17-123 RUDKA Numer identyfikacyjny REGON 050658960	Rachunek zysków i strat jednostki (wariant porównawczy) sporządzony na dzień 31-12-2021 r.	Adresat: Regionalna Izba Obrachunkowa w Białymstoku Wysłać bez pisma przewodniego BFFA16586C924844 
	Stan na koniec roku poprzedniego	Stan na koniec roku bieżącego
A. Przychody netto z podstawowej działalności operacyjnej	9 652 042,30	12 431 535,53
A.I. Przychody netto ze sprzedaży produktów	0,00	0,00
A.II. Zmiana stanu produktów (zwiększenie - wartość dodatnia, zmniejszenie - wartość ujemna)	0,00	0,00
A.III. Koszt wytworzenia produktów na własne potrzeby jednostki	0,00	0,00
A.IV. Przychody netto ze sprzedaży towarów i materiałów	305 365,92	321 380,89
A.V. Dotacje na finansowanie działalności podstawowej	0,00	0,00
A.VI. Przychody z tytułu dochodów budżetowych	9 346 676,38	12 110 154,64
B. Koszty działalności operacyjnej	9 666 018,47	10 311 808,43
B.I. Amortyzacja	846 875,88	994 199,67
B.II. Zużycie materiałów i energii	838 578,93	816 206,81
B.III. Usługi obce	1 015 320,14	1 297 378,18
B.IV. Podatki i opłaty	326 483,92	318 157,02
B.V. Wynagrodzenia	3 169 861,93	3 462 635,22
B.VI. Ubezpieczenia społeczne i inne świadczenia dla pracowników	893 446,47	949 713,18
B.VII. Pozostałe koszty rodzajowe	43 259,84	42 230,28
B.VIII. Wartość sprzedanych towarów i materiałów	0,00	0,00
B.IX. Inne świadczenia finansowane z budżetu	2 526 998,58	2 426 127,31
B.X. Pozostałe obciążenia	5 192,78	5 160,76
C. Zysk (strata) z działalności podstawowej (A - B)	-13 976,17	2 119 727,10
D. Pozostałe przychody operacyjne	165 884,22	6 193,92
D.I. Zysk ze zbycia niefinansowych aktywów trwałych	0,00	0,00
D.II. Dotacje	0,00	0,00
D.III. Inne przychody operacyjne	165 884,22	6 193,92
E. Pozostałe koszty operacyjne	13 293,65	15 842,08

SKARBNIK GMINY
Monika Dygas
główny księgowy

2022-04-15
rok, miesiąc, dzień

Wojciech
Marcin Gawrysiak
kierownik jednostki

BeSTia

BFFA16586C924844

E.I.	Koszty inwestycji finansowanych ze środków własnych samorządowych zakładów budżetowych i dochodów jednostek budżetowych gromadzonych na wydzielonym rachunku	0,00	0,00
E.II.	Pozostałe koszty operacyjne	13 293,65	15 842,08
F.	Zysk (strata) z działalności operacyjnej (C + D - E)	138 614,40	2 110 078,94
G.	Przychody finansowe	18 005,36	17 946,53
G.I.	Dywidendy i udziały w zyskach	0,00	0,00
G.II.	Odsetki	18 005,36	17 946,53
G.III.	Inne	0,00	0,00
H.	Koszty finansowe	146 530,71	91 892,28
H.I.	Odsetki	141 886,47	89 415,56
H.II.	Inne	4 644,24	2 476,72
I.	Zysk (strata) brutto (F+G-H)	10 089,05	2 036 133,19
J.	Podatek dochodowy	0,00	0,00
K.	Pozostałe obowiązkowe zmniejszenia zysku (zwiększenia straty)	184,97	4 279,49
L.	Zysk (strata) netto (I-J-K)	9 904,08	2 031 853,70

SKARBNIK GMINY

Monika Dygas
główny księgowy

2022-04-15

rok, miesiąc, dzień

Marcin Gąwrysiak

kierownik jednostki

BeSTia

BFFA16586C924844

Kopia z dokumentu podpisanego elektronicznie wygenerowana dnia 2022.04.15

Strona 2 z 3


SKARBNIK GMINY
Monika Dygas
główny księgowy

2022-04-15
rok, miesiąc, dzień

WÓJT
Marcin Gawrysiak
kierownik jednostki

BeSTia

BFFA16586C924844

Nazwa i adres jednostki sprawozdawczej Gmina Rudka ul. Brańska 13 17-123 RUDKA	Zestawienie zmian w funduszu jednostki sporządzone na dzień 31-12-2021 r.	Adresat: Regionalna Izba Obrachunkowa w Białymstoku
Numer identyfikacyjny REGON 050658960		Wysłać bez pisma przewodniego AEA37A6CB4C5DE08 
	Stan na koniec roku poprzedniego	Stan na koniec roku bieżącego
I. Fundusz jednostki na początek okresu (BO)	12 636 514,26	14 289 630,37
I.1. Zwiększenie funduszu (z tytułu)	17 238 746,54	16 413 466,93
I.1.1. Zysk bilansowy za rok ubiegły	6 640 683,38	5 315 799,02
I.1.2. Zrealizowane wydatki budżetowe	9 234 386,12	10 252 542,57
I.1.3. Zrealizowane płatności ze środków europejskich	0,00	0,00
I.1.4. Środki na inwestycje	403 685,04	845 125,34
I.1.5. Aktualizacja wyceny środków trwałych	0,00	0,00
I.1.6. Nieodpłatnie otrzymane środki trwałe i środki trwałe w budowie oraz wartości niematerialne i prawne	959 992,00	0,00
I.1.7. Aktywa przejęte od zlikwidowanych lub połączonych jednostek	0,00	0,00
I.1.8. Aktywa otrzymane w ramach centralnego zaopatrzenia	0,00	0,00
I.1.9. Pozostałe odpisy z wyniku finansowego za rok bieżący	0,00	0,00
I.1.10. Inne zwiększenia	0,00	0,00
I.2. Zmniejszenia funduszu jednostki (z tytułu)	15 729 624,43	18 865 976,96
I.2.1. Strata za rok ubiegły	4 960 788,03	5 305 894,94
I.2.2. Zrealizowane dochody budżetowe	10 143 089,36	12 434 747,65
I.2.3. Rozliczenie wyniku finansowego i środków obrotowych za rok ubiegły	0,00	0,00
I.2.4. Dotacje i środki na inwestycje	482 285,04	962 048,18
I.2.5. Aktualizacja środków trwałych	0,00	0,00
I.2.6. Wartość sprzedanych i nieodpłatnie przekazanych środków trwałych i środków trwałych w budowie oraz wartości niematerialnych i prawnych	143 462,00	163 286,19
I.2.7. Pasywa przejęte od zlikwidowanych lub połączonych jednostek	0,00	0,00
I.2.8. Aktywa przekazane w ramach centralnego zaopatrzenia	0,00	0,00
I.2.9. Inne zmniejszenia	0,00	0,00
II. Fundusz jednostki na koniec okresu (BZ)	14 289 630,37	12 028 963,37

SKARBNIK GMINY

Monika Dygas
główny księgowy

2022-04-15
rok, miesiąc, dzień

Wójt
Marcin Gawrysiak
kierownik jednostki

BeSTia

AEA37A6CB4C5DE08

III.	Wynik finansowy netto za rok bieżący (+,-)	9 904,08	2 031 853,70
III.1.	zysk netto (+)	5 315 799,02	7 954 592,12
III.2.	strata netto (-)	-5 305 894,94	-5 922 738,42
III.3.	nadwyżka środków obrotowych	0,00	0,00
IV.	Fundusz (II+,-III)	14 299 534,45	14 060 817,07

SKARBNIK GMINY

Monika Dygas
główny księgowy

2022-04-15
rok, miesiąc, dzień

WOLIT
Marcin Gawrysiak
kierownik jednostki

BeSTia

AEA37A6CB4C5DE08

Kopia z dokumentu podpisanego elektronicznie wygenerowana dnia 2022.04.15

Strona 2 z 3

SKARBNIK GMINY

Monika Dygas

główny księgowy

2022-04-15

rok, miesiąc, dzień

WOJT

Marcin Gawrysiak

kierownik jednostki

INFORMACJA DODATKOWA ZA 2021 r.

1.	Wprowadzenie do sprawozdania finansowego, obejmuje w szczególności:
1.	
1.1	nazwę jednostki
	Gmina Rudka
1.2	siedzibę jednostki
	ul. Brańska 13
1.3	adres jednostki
	ul. Brańska 13 17-123 Rudka
1.4	podstawowy przedmiot działalności jednostki
	Działalność w ramach ustawy o samorządzie gminnym. Gmina wykonuje zadania publiczne w imieniu własnym i na własną odpowiedzialność.
2.	wskazanie okresu objętego sprawozdaniem
	01.01.2021 – 31.12.2021
3.	wskazanie, że sprawozdanie finansowe zawiera dane łączne, jeżeli w skład jednostki nadrzędnej lub jednostki samorządu terytorialnego wchodzi jednostki sporządzające samodzielne sprawozdania finansowe
	Sprawozdanie finansowe zawiera dane łączne. W skład Gminy Rudka wchodzi następujące jednostki organizacyjne: Urząd Gminy Rudka, Szkoła Podstawowa Im. Jana Pawła II w Rudce oraz Gminny Ośrodek Pomocy Społecznej w Rudce, sporządzające samodzielnie sprawozdania finansowe.
4.	omówienie przyjętych zasad (polityki) rachunkowości, w tym metod wyceny aktywów i pasywów (także amortyzacji)
	<p>Metody wyceny aktywów i pasywów:</p> <ul style="list-style-type: none"> a) Środki trwałe jak również wartości niematerialne i prawne wyceniane są wg cen nabycia lub kosztów wytworzenia, b) Środki trwałe oraz wartości niematerialne i prawne umarza się i amortyzuje metodą liniową zgodnie ze stawkami amortyzacji wynikającymi z przepisów ustawy o podatku dochodowym od osób prawnych jednorazowo za okres całego roku; c) Środki trwałe i wartości niematerialne i prawne o wartości do 10 000,00 zł odpisywane są jednorazowo w ciężar kosztów materiałów i wyposażenia; d) Inwestycje długoterminowe wyceniane są wg cen nominalnych, e) Materiały, usługi wyceniane są w cenie zakupu i odnosi się je w ciężar kosztów bezpośrednio po ich poniesieniu. Materiały nie zużyte do końca roku obejmuje się spisem z natury i odpowiednio w aktualnej cenie zakupu lub nabycia ujmuje się na koncie 310 – Materiały, zmniejszając odpowiednie koszty. W roku następnym wartość tych zapasów odnosi się w koszty; f) Należności i zobowiązania wyceniane zostały w kwotach nominalnych wymagających zapłaty; g) Środki pieniężne zostały wycenione w kwotach nominalnych, h) Wartość należności aktualizuje się zgodnie z ustawą o rachunkowości, nie później niż na dzień bilansowy, i) Odpisy aktualizujące należności ustala się indywidualnie dla poszczególnych należności lub kontrahentów na podstawie przeprowadzonej analizy sytuacji poszczególnych kontrahentów, która powinna uwzględniać przyczyny zwłoki, ewentualne problemy dłużnika, dotychczasową i obecną współpracę, posiadane zabezpieczenie. Przyjęto metodę wyceny należności zależnie od okresu zalegania z płatnością: <ul style="list-style-type: none"> – do 1 roku zalegania z płatnością – bez odpisu aktualizującego, – powyżej 1 roku zalegania z płatnością – odpis aktualizujący w wysokości 100%.

	j) Nie dokonuje się czynnych i biernych rozliczeń międzyokresowych kosztów.
5.	inne informacje
	Nie dotyczy
II.	Dodatkowe informacje i objaśnienia obejmują w szczególności:
1.	
1.1	szczegółowy zakres zmian wartości grup rodzajowych środków trwałych, wartości niematerialnych i prawnych, zawierający stan tych aktywów na początek roku obrotowego, zwiększenia i zmniejszenia z tytułu: aktualizacji wartości, nabycia, rozchodu, przemieszczenia wewnętrznego oraz stan końcowy, a dla majątku amortyzowanego – podobne przedstawienie stanów i tytułów zmian dotychczasowej amortyzacji lub umorzenia
	Tabela nr 1; 2; 3; 4
1.2	aktualną wartość rynkową środków trwałych, w tym dóbr kultury – o ile jednostka dysponuje takimi informacjami
	Brak danych
1.3	kwotę dokonanych w trakcie roku obrotowego odpisów aktualizujących wartość aktywów trwałych odrębnie dla długoterminowych aktywów niefinansowych oraz długoterminowych aktywów finansowych
	Brak danych
1.4	wartość gruntów użytkowanych wieczystie
	Nie dotyczy
1.5	wartość nieamortyzowanych lub nieumarzanych przez jednostkę środków trwałych, używanych na podstawie umów najmu, dzierżawy i innych umów, w tym z tytułu umów leasingu
	Nie dotyczy
1.6	Liczbę oraz wartość posiadanych papierów wartościowych, w tym akcji i udziałów oraz dłużnych papierów wartościowych
	Nie dotyczy
1.7	Dane o odpisach aktualizujących wartość należności, ze wskazaniem stanu na początek roku obrotowego, zwiększeniach, wykorzystaniu, rozwiązaniu i stanie na koniec roku obrotowego, z uwzględnieniem należności finansowych jednostek samorządu terytorialnego (stan pożyczek zagrożonych).
	Tabela nr 5
1.8	Dane o stanie rezerw według celu ich utworzenia na początek roku obrotowego, zwiększeniach, wykorzystaniu, rozwiązaniu i stanie końcowym
	Nie dotyczy
1.9	Podział zobowiązań długoterminowych według pozycji bilansu o pozostałym od dnia bilansowego, przewidywanym umową lub wynikającym z innego tytułu prawnego, okresie spłaty:
a)	powyżej 1 roku do 3 lat
	Tabela nr 6
b)	powyżej 3 do 5 lat
	Tabela nr 6
c)	powyżej 5 lat
	Tabela nr 6
1.10	kwotę zobowiązań w sytuacji gdy jednostka kwalifikuje umowy leasingu zgodnie z przepisami podatkowymi (leasing operacyjny), a według przepisów o rachunkowości

	byłby to leasing finansowy lub zwrotny z podziałem na kwotę zobowiązań z tytułu leasingu finansowego lub leasingu zwrotnego
	Nie dotyczy
1.11	łączną kwotę zobowiązań zabezpieczonych na majątku jednostki ze wskazaniem charakteru i formy tych zabezpieczeń
	Nie dotyczy
1.12	łączną kwotę zobowiązań warunkowych, w tym również udzielonych przez jednostkę gwarancji i poręczeń, także wekslowych, niewykazanych w bilansie, ze wskazaniem zobowiązań zabezpieczonych na majątku jednostki oraz charakteru i formy tych zabezpieczeń
	Nie dotyczy
1.13	wykaz istotnych pozycji czynnych i biernych rozliczeń międzyokresowych, w tym kwotę czynnych rozliczeń międzyokresowych kosztów stanowiących różnicę między wartością otrzymanych finansowych składników aktywów a zobowiązaniem zapłaty za nie
	Nie dotyczy
1.14	łączną kwotę otrzymanych przez jednostkę gwarancji i poręczeń niewykazanych w bilansie
	Tabela nr 7
1.15	kwotę wypłaconych środków pieniężnych na świadczenia pracownicze
	Tabela nr 8
1.16	inne informacje
	Nie dotyczy
2.	
2.1	wysokość odpisów aktualizujących wartość zapasów
	Nie dotyczy
2.2	koszt wytworzenia środków trwałych w budowie, w tym odsetki oraz różnice kursowe, które powiększyły koszt wytworzenia środków trwałych w budowie w roku obrotowym
	Tabela Nr 9
2.3	kwotę i charakter poszczególnych pozycji przychodów lub kosztów o nadzwyczajnej wartości lub które wystąpiły incydentalnie
	Nie dotyczy
2.4	informację o kwocie należności z tytułu podatków realizowanych przez organy podatkowe podległe ministrowi właściwemu do spraw finansów publicznych wykazywanych w sprawozdaniu z wykonania planu dochodów budżetowych
	Nie dotyczy
2.5	inne informacje
	Nie dotyczy
3.	Inne informacje niż wymienione powyżej, jeżeli mogłyby w istotny sposób wpłynąć na ocenę sytuacji majątkowej i finansowej oraz wynik finansowy jednostki
	Nie dotyczy



Signed by /
Podpisano przez:

Monika Dygas
(księgowy)
Date / Data:
2022-04-15 08:15

SKARBNIK GMINY

Monika Agnieszka Dygas

2022.04.15
(rok, miesiąc, dzień)



Signed by /
Podpisano przez:

Marcin Gawrysiak
Gmina Rudka

Date / Data: 2022-04-15 08:20

WÓJT

Marcin Gawrysiak

Tabela nr 3 Zmiana wartości netto środków trwałych

Wyszczególnienie	Wartość netto środków trwałych na początek roku obrotowego (wartość początkowa minus umorzenia)	Wartość netto środków trwałych na koniec roku obrotowego (wartość początkowa minus umorzenia)
Grunty	695 609,84	695 609,84
Grunty stanowiące własność j.s.t. przekazane w użytkowanie wieczyste innym podmiotom	2 595,29	2 595,29
Budynki, lokale i obiekty inżynierii lądowej i wodnej	12 548 756,07	12 123 050,96
Urządzenia techniczne i maszyny	138 707,57	132 246,00
Środki transportu	1 135 461,01	975 776,80
Inne środki trwałe	11 232,00	7 625,50

Tabela nr 4 Zmiana wartości netto WNIP

Wyszczególnienie	Wartość netto WNIP na początek roku obrotowego (wartość początkowa minus umorzenia)	Wartość netto WNIP na koniec roku obrotowego (wartość początkowa minus umorzenia)
Licencje i prawa autorskie dot. oprogramowania komputerowego	0,00	2 100,00
Pozostałe wartości niematerialne i prawne	0,00	0,00
Wartość netto WNIP ogółem	0,00	2 100,00

1.7. Dane o odpisach aktualizujących należności, ze wskazaniem stanu na początek roku obrotowego, zwiększeniach, zmniejszeniach, wykorzystaniu i stanie na koniec roku obrotowego, z uwzględnieniem należności finansowych jednostek samorządu terytorialnego (stan pożyczek zagrożonych)

Tabela nr 5

Lp.	Grupa należności	Stan na początek roku obrotowego	Zmiany stanu odpisów aktualizacyjnych w ciągu roku			Stan na koniec roku obrotowego
			Zwiększenia	Wykorzystanie	Rozwiązanie	
A.III	Należności długoterminowe	0,00	0,00	0,00	0,00	0,00
B.II	Należności krótkoterminowe	356 777,20	34 641,92	10 405,15	9 305,67	371 708,30
B.II.1	Należności z tytułu dostaw i usług	43 264,61	523,79	7 810,15	0,00	35 978,25
B.II.2	Należności od budżetów	0,00	0,00	0,00	0,00	0,00
B.II.3	Należności z tytułu ubezpieczeń i innych świadczeń	0,00	0,00	0,00	0,00	0,00
B.II.4	Pozostałe należności	313 512,59	34 118,13	2 595,00	9 305,67	335 730,05

1.9 Podział zobowiązań długoterminowych o pozostałym od dnia bilansowego, przewidywanym umową lub wynikającym z innego tytułu prawnego, okresie spłaty

Tabela nr 6

Zobowiązania	powyżej 1 roku do 3 lat		powyżej 3 lat do 5 lat		powyżej 5 lat	
	BO	BZ	BO	BZ	BO	BZ
a) kredyty	437 400,00	624 098,00	535 702,00	310 004,00	5 649 453,00	5 529 453,00
b) pożyczki	123 360,00	82 240,00	0,00	0,00	0,00	0,00
c) z tytułu emisji dłużnych papierów wartościowych	0,00	0,00	0,00	0,00	0,00	0,00
d) inne zobowiązania finansowe	0,00	0,00	0,00	0,00	0,00	0,00
e) zaliczki otrzymane na dostawy	0,00	0,00	0,00	0,00	0,00	0,00
f) zobowiązania wekslowe	0,00	0,00	0,00	0,00	0,00	0,00
Razem:	560 760,00	706 338,00	535 702,00	310 004,00	5 649 453,00	5 529 453,00

1.14 Kwota otrzymanych gwarancji i poręczeń według stanu na dzień bilansowy

Tabela nr 7

Lp.	Wyszczególnienie (rodzaj otrzymanych gwarancji i poręczeń)	Kwota otrzymanych gwarancji i poręczeń
1	„Przebudowa i rozbudowa stacji uzdatniania wody w miejscowości Rudka oraz budowa sieci kanalizacji sanitarnej wraz z przyłączami w miejscowości Olendy” – Polisa Sopotkie Towarzystwo Ubezpieczeń ERGO Hestia S.A. gwarancja należytego wykonania umowy i usunięcia wad lub usterek nr 280000145200 z dnia 30.04.2018 r.	40 346,30
2	„Przebudowa ciągu dróg gminnych o nr 108130B, 163013B i 163024B w miejscowości Niemce – Zabki oraz drogi gminnej nr 108112B w miejscowości Niemce – Jarnaty” - Ubezpieczeniowa gwarancja należytego wykonania kontraktu i usunięcia wad i usterek Nr 32 GGG25/0246/21/0016 – InterRisk Towarzystwo Ubezpieczeń Spółka Akcyjna Vienna Insurance Group – BUDOMOST SP. Z O.O. – 17.08.2021r.	86 163,97
3	„Odbierani i zagospodarowanie odpadów komunalnych z nieruchomości zamieszkałych na terenie gminy Rudka” – Gwarancja Nr 86200-02-0347864 – należyte wykonanie umowy – Bank Milenium Spółka Akcyjna - MPO Spółka z o.o. – z dnia 01.12.2021 r.	16 858,80
	Razem	143 369,07

1.15 Kwota wypłaconych środków pieniężnych na świadczenia pracownicze

Tabela nr 8

Lp.	Wartość świadczeń pracowniczych wypłaconych w trakcie roku obrotowego z podziałem na:	Kwota
1	Wynagrodzenia z tytułu zatrudnienia wraz ze składkami	3 953 726,54
2	Nagrody jubileuszowe	40 174,20
3	Odpisy emerytalne i rentowe	57 227,10
4	Odpisy na Zakładowy Fundusz Świadczeń Socjalnych	144 230,07
5	Inne świadczenia pracownicze	400,00
	Ogółem:	4 195 757,91

2.2 Koszt wytworzenia środków trwałych w budowie, w tym odsetki oraz różnice kursowe, które powiększyły koszt wytworzenia środków trwałych w budowie w roku obrotowym.

Tabela nr 9

Lp.	Wyszczególnienie środków trwałych w budowie realizowanych we własnym zakresie	Koszty wytworzenia środków trwałych w budowie w roku obrotowym	w tym:	
			odsetki	Różnice kursowe
	Środki trwałe oddane do użytkowania w roku obrotowym, w tym:	398 442,28	0,00	0,00
1.	Zakup wraz z montażem garażu na potrzeby stacji uzdatniania wody w miejscowości Rudka	25 277,98	0,00	0,00
2.	Wdrożenie elektronicznego systemu odczytu, naliczania należności i wystawiania faktur za zużytą wodę w gospodarstwach na terenie Gminy Rudka	17 043,99	0,00	0,00
3.	Zakup samochodu na potrzeby Urzędu Gminy Rudka	25 000,00	0,00	0,00
4.	Poprawa bezpieczeństwa publicznego w ruchu drogowym	20 000,00	0,00	0,00
5.	Poprawa bezpieczeństwa przeciwpożarowego w Gminie Rudka	7 754,65	0,00	0,00
6.	Rewitalizacja lokalnych przestrzeni publicznych w gminie Rudka	263 479,19	0,00	0,00

7.	Montaż klimatyzacji w świetlicy wiejskiej w Rudce	29 889,00	0,00	0,00
8.	Modernizacja placu zabaw przy Szkole Podstawowej im. Jana Pawła II w Rudce	9 997,47	0,00	0,00